



LYNGDAL  
KOMMUNE

# Presentasjon av funn

Spørreundersøkelse om aldersvennlig Lyngdal kommune  
Oktober 2024

# Innholdsfortegnelse

Om undersøkelsen

Hovedfunn

Analysen

- Bolig
- Finansieringsevne
- Folkehelse
- Tettsted

Vedlegg/andre dokumenter

- Spørsmålene i undersøkelsen
- Kvantitativ data, frekvenstabeller (pdf)
- Kvalitativ data, fri tekst svar (pdf)
- Vasket rådata (excel)



LYNGDAL  
KOMMUNE

# Om undersøkelsen

Metode, datagrunnlag og om respondentene



LYNGDAL  
KOMMUNE

# Undersøkelse har god svarprosent og er representativ. Det gir et godt grunnlag for videre politikkutvikling




## Få utlukinger

- Totalt antall deltakere: 1807
- Grunnlag for analysene: 1747
  - Takket nei til samtykke: 57
  - Luket ut: 3




## Spennende datasett

- Mulighet for flere ulike analyser
- Denne presentasjonen har et utvalg sentrale analyser
- Datasettet viser et øyeblikksbilde



## God svarprosent

- Mottatte SMS i utsendelsen: 7795
- Svarprosent: 22,4%



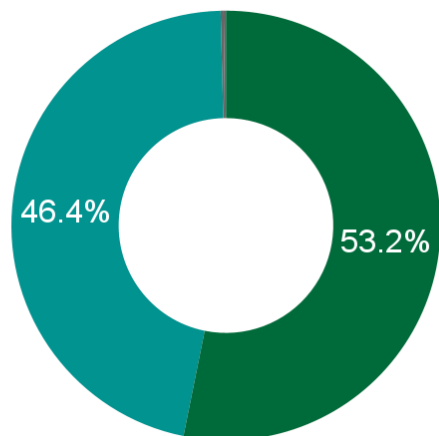
## Fremgangsmåte

- Åpen fra 11. - 21. oktober
- Vasket data ved å fjerne kontaktinformasjon, og utluking
- Frekvensoversikt
- Analyser

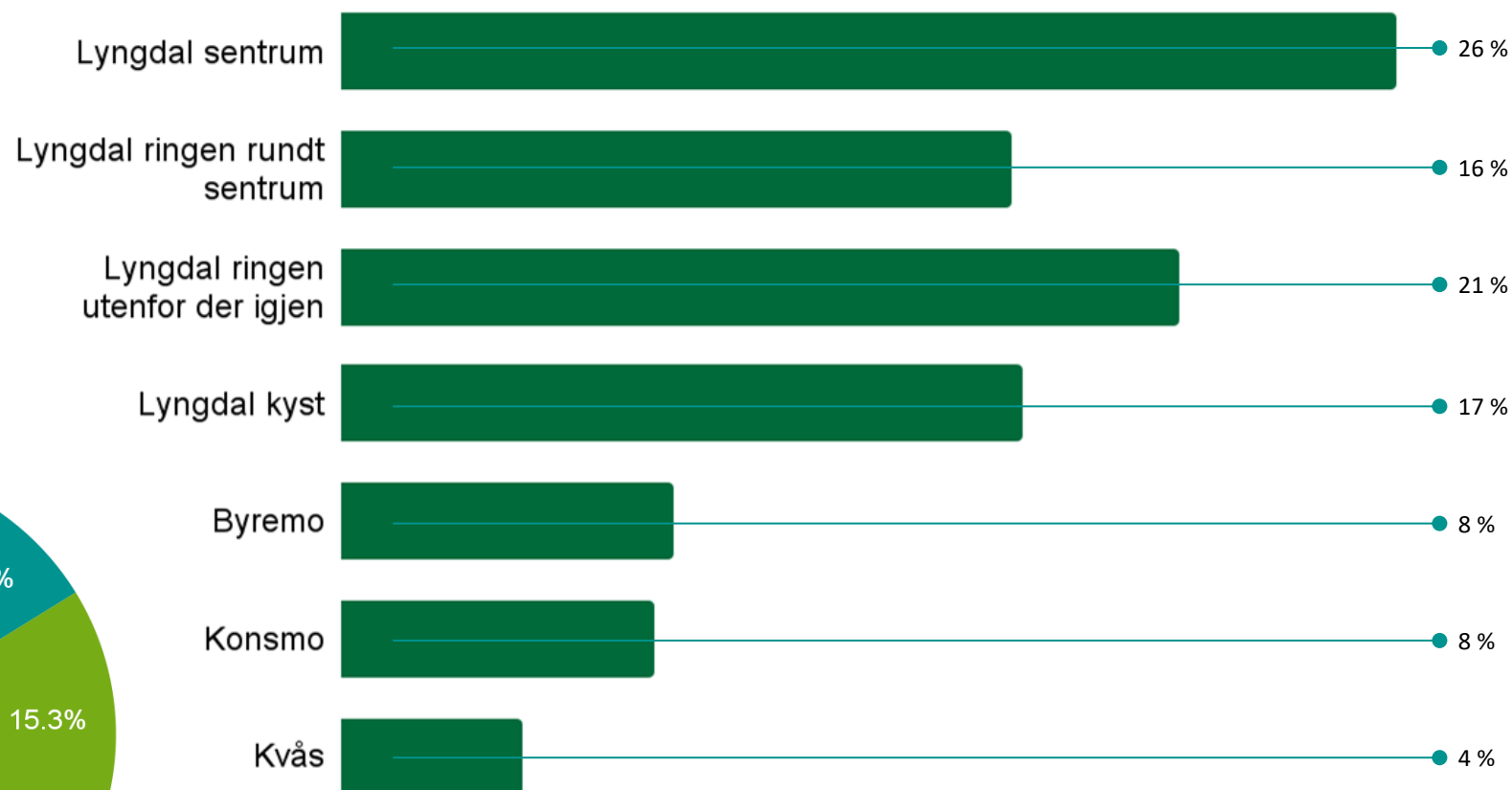
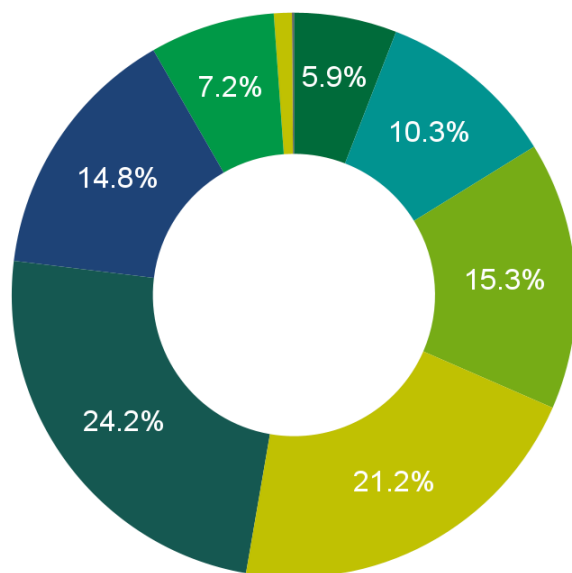


# Utvalget respondenter er representativt, med hensyn til fordeling av alder, kjønn og stedstilhørighet, i tråd med informasjon fra SSB

- Kvinne
- Mann
- Annet
- Ønsker ikke å oppgi kjønn



- 25 år eller yngre
- 26-35 år
- 36-45 år
- 46-55 år
- 56-67 år
- 68-75 år
- 76-84 år
- Over 85 år og eldre
- Vil ikke oppgi



# Hovedfunn



LYNGDAL  
KOMMUNE

# Hovedfunn



## Tema 1: Bolig

De fleste innbyggerne oppgir at de kan bli boende i nåværende bolig dersom de får dårligere helse, men opp mot halvparten vil trenge tilpasninger av boligen.

# 15%

mener de ikke kan bli i nåværende bolig dersom helsetilstanden forverres.



## Tema 2: Finansieringsevne

Et flertall av innbyggerne i Lyngdal eier egen bolig, og kan finansiere bytte av bolig. De som ikke kan finansiere boligbytte er minst villige til å påta seg fellesgjeld.

# 41%

av de som ikke kan bli i nåværende bolig dersom helsetilstanden forverres kan ikke, eller vet ikke om de kan, finansiere boligbytte.



## Tema 3: Folkehelse

De som trener, deltar på sosiale og kulturelle arrangement eller bidrar i frivilligheten mindre enn én gang i uken, er mindre tilfreds med sitt sosiale liv.

# 78%

oppgir at de er tilfreds med sine sosiale liv.



## Tema 4: Tettsted

Det er lite variasjon mellom de ulike tettstedene i kommunen, knyttet til de ulike faktorene som er studert, men sentrum skiller seg noe ut.

# 64%

i Lyngdal sentrum sykler og går.



LYNGDAL  
KOMMUNE



# Analyser



LYNGDAL  
KOMMUNE



Tema 1:  
Bolig

## Hovedfunn

De fleste innbyggerne oppgir at de kan bli boende i nåværende bolig dersom de får dårligere helse. Opp mot halvparten av innbyggerne vil i så fall trenge tilpasninger av boligen.

De som bor i boliger på ett plan kan i størst grad bli boende. For innbyggere fra 36 år og eldre er nærhet til service- og aktivitetstilbud det viktigste kriteriet ved flytting.



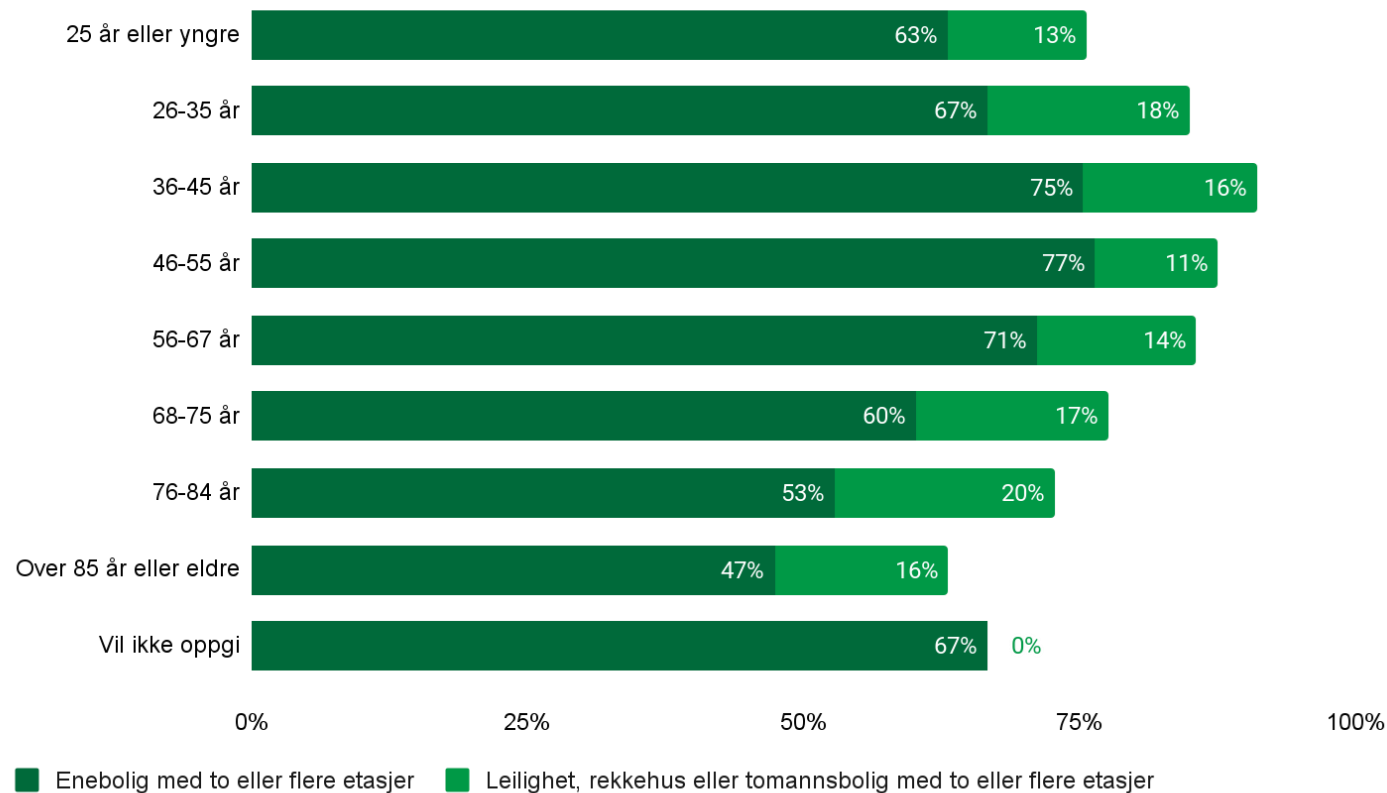
LYNGDAL  
KOMMUNE

## De fleste innbyggerne i Lyngdal bor i enebolig med flere etasjer.

85% av respondentene bor i bolig over to eller flere etasjer.

Blant innbyggere over 68 år bor 76% i bolig over flere etasjer. Dette kan tyde på at flere eldre allerede har tilpasset bolig til endret helsetilstand.

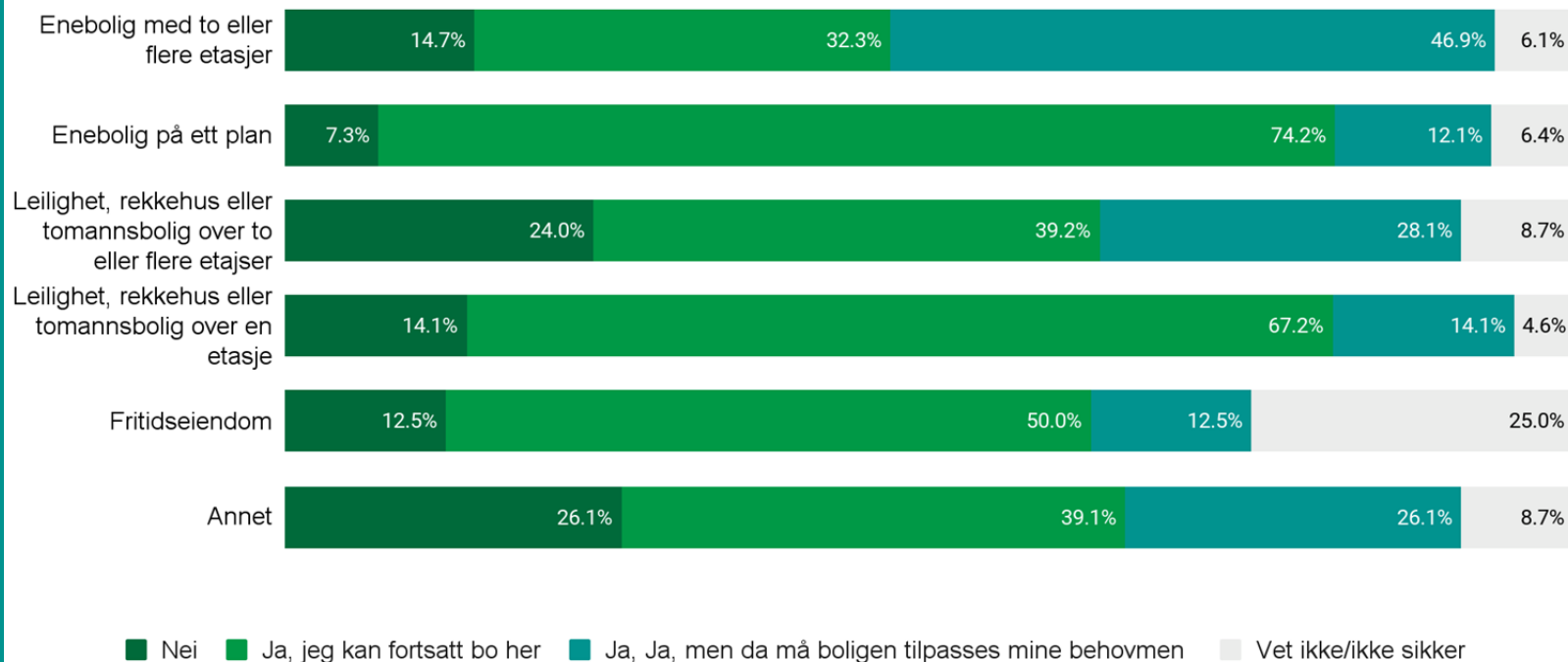
### Andel aldersgruppe som bor i bolig over to eller flere etasjer



# Beboere i boliger på ett plan kan i større grad bli boende dersom helsen blir dårligere.

Over 45% av de som bor i enebolig over flere etasjer oppgir at de må tilpasse boligen for å kunne bli boende.

## Mulighet for å bo i nåværende bolig ved forverret helse, for eksempel vanskeligheter med å gå, sett i forhold til type bolig

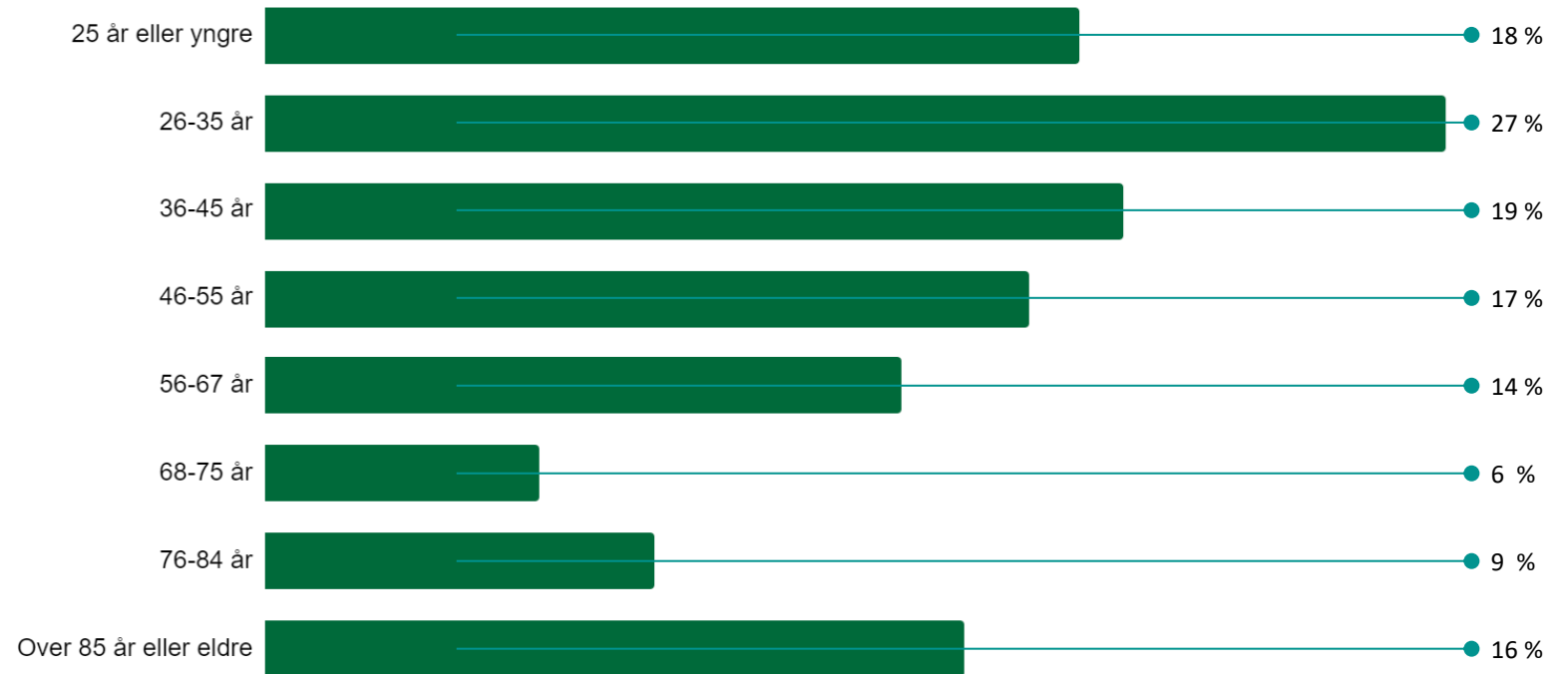


## Innbyggere i aldersgruppen 68 - 75 år oppgir at de i liten grad må bytte bolig dersom helsen blir dårligere.

Andelen innbyggere som trenger å bytte bolig hvis helsen blir dårligere, er lavere hos pensjonister enn for befolkningen for øvrig. Det kan tyde på at pensjonister i større grad har en bolig som er tilpasset endret helse.

De aller eldste, fra 85 år og eldre, har imidlertid i større grad behov for å bytte bolig dersom helsen blir dårligere.

### Andel som ikke kan bli boende i egen bolig hvis helsen blir dårligere

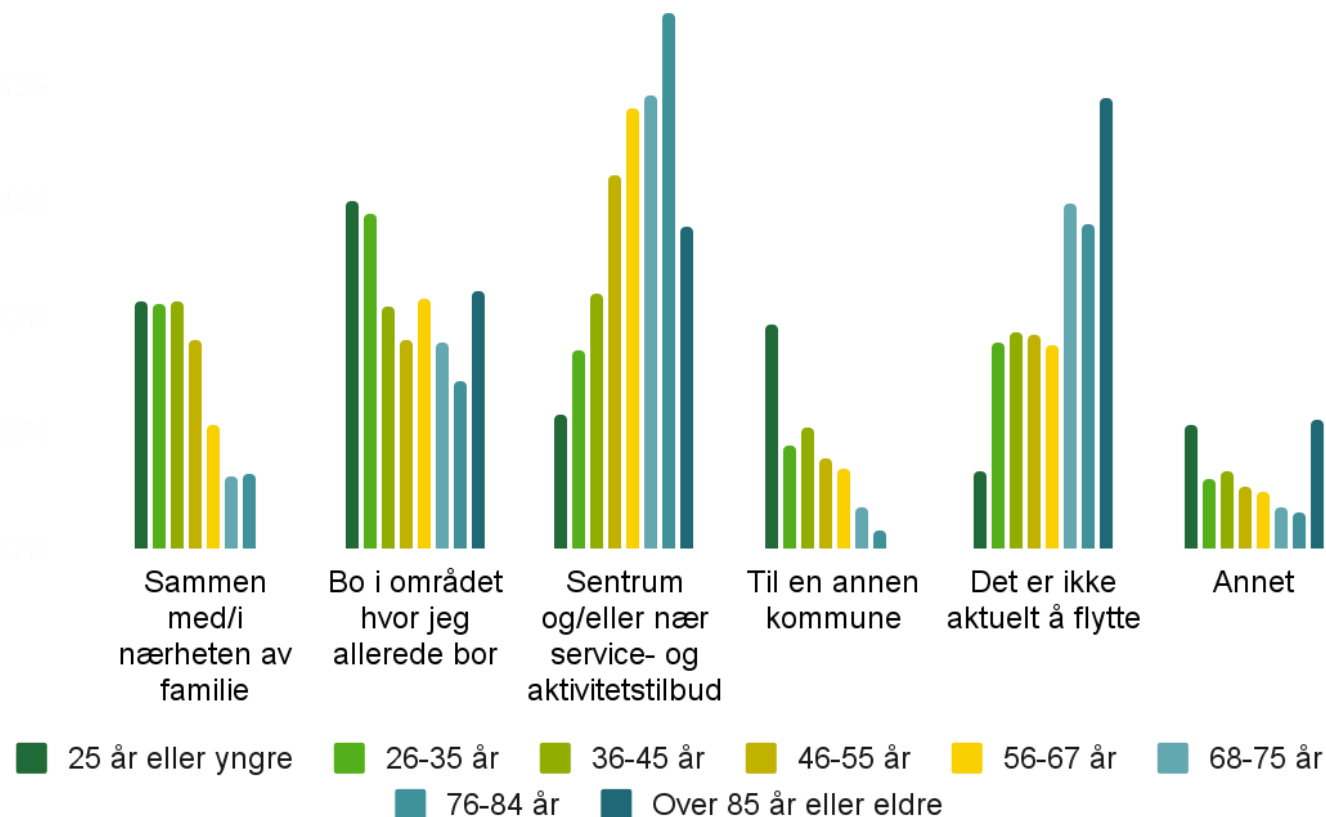


## For innbyggere fra 36 år og opp er det viktigste, dersom man skal flytte, å være nær sentrum eller service- og aktivitetstilbud.

Det er minst aktuelt for de som er 85 år og opp å flytte, men generelt oppgir 30-40% av innbyggerne over 68 år at det ikke er aktuelt for dem å flytte.

Spesielt de som bor på ett plan oppgir at det er minst aktuelt å flytte.

### Dersom det blir aktuelt å flytte, hvor vil du bo?





## Tema 2: Finansieringsevne

# Hovedfunn

Et flertall av innbyggerne i Lyngdal eier egen bolig, og kan finansiere bytte av bolig.

De som ikke kan finansiere boligbytte er minst villige til å påta seg fellesgjeld.

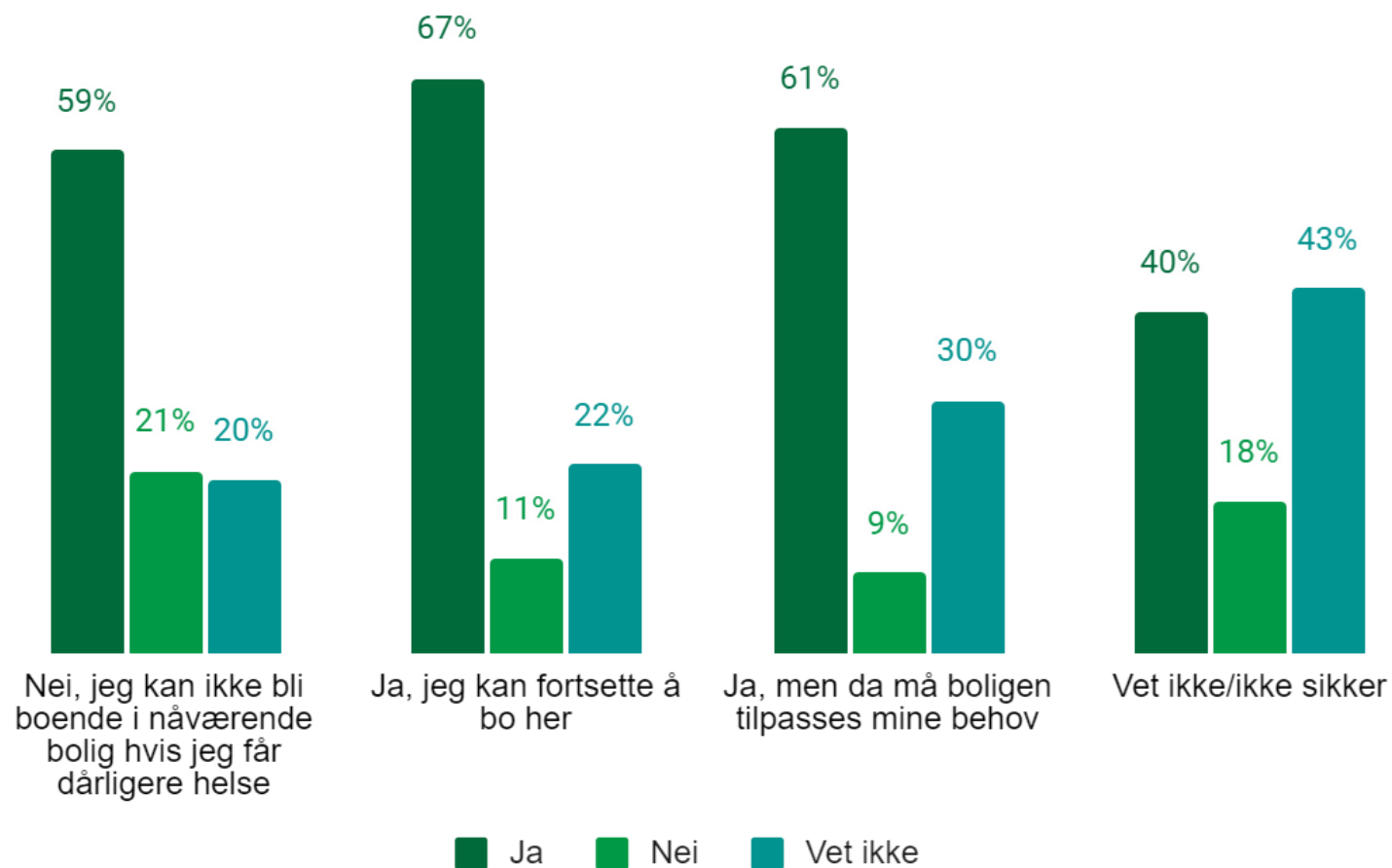
41% av de som ikke kan bli boende ved forverret helse kan ikke eller vet ikke om de kan finansiere boligbytte.



Av de som oppgir at de ikke kan bli boende dersom helsetilstanden skulle forverres sier 41% at de ikke kan, eller er usikre på om de kan, finansierer boligbytte.

Av de som oppgir at de kan bli i nåværende bolig (med eller uten tilpasning) dersom de får dårligere helse, mener over 60% at de kan finansiere et boligbytte.

## Kan du finansiere et eventuelt bytte av bolig?



Spørsmål 9 og 14



LYNGDAL  
KOMMUNE



De som ikke eier sin nåværende bolig har mindre mulighet til å finansiere et boligbytte enn de som allerede eier boligen sin.

De fleste i Lyngdal eier sin egen bolig, og resultatene fra undersøkelsen er i tett samsvarer med SSBs oversikt fra 2023\*, som viser at 86,6% eier egen bolig.

87%

i Lyngdal oppgir de eier sin egen bolig.

60%

av de som har gått av med pensjon kan finansiere et boligbytte

66%

av de som eier en bolig kan også finansiere et boligbytte



Spørsmål 2, 7 og 14

\*Kilde: [SSB](#)



LYNGDAL  
KOMMUNE

## Over halvparten av de som vil trenge ny bolig ved forverret helsetilstand, ønsker å eie.

Blant de som oppgir at de ikke kan finansiere et boligbytte, er det lavere villighet til å ta på seg gjeld for å kunne kjøpe seg en tilrettelagt bolig.

# 56%

av de som **ikke kan bli boende** ved forverret helsetilstand ønsker å **kjøpe** ny bolig

# 30%

av de som må **tilpasse boligen** for å bli boende ved forverret helsetilstand ønsker å **kjøpe** ny bolig

# 48%

av de som oppgir at de ikke kan finansiere boligbytte er **ikke villig** til å ha huslån eller fellesgjeld i borettslag





Tema 3:  
Folkehelse

## Hovedfunn

De fleste innbyggerne i Lyngdal kommune er tilfredse med sine sosiale liv.

De som trener, har sosial kontakt utenfor husstanden, eller bidrar i frivilligheten mindre enn én gang i uken, oppgir å være mindre tilfreds med eget sosialt liv.



LYNGDAL  
KOMMUNE

## De fleste oppgir å være tilfreds med sine sosiale liv.

De fleste er også sosiale med venner og familie utenfor egen husholdning minst én gang i uken.

78%

Oppgir at de er **fornøyd** med sine sosiale liv

86%

Oppgir at de er **sosiale med venner og familie** utenfor egen husstand minst en gang i uken

37%

Av de som ikke er fornøyde oppgir at en av grunnene er at **de ikke føler de har noen de kan være sosiale med**

40%

Av de som ikke er fornøyde oppgir at en av grunnene er **ingen eller lite tilbud i nærheten av der de bor**

## De som ikke er tilfredse med sine sosiale liv ser ut til å delta mindre i samfunnet.

Deltagelse i samfunnet inkluderer fysisk aktivitet som å trene og gå tur, delta på sosiale og kulturelle arrangementer, ha sosial kontakt med venner og familie utenfor egen husstand og bidrag til lokalsamfunnet gjennom frivilligheten.

# 80%

Av de som **trener minst en gang** i uken oppgir at de er tilfreds med sine sosiale liv

# 77%

Av de som har **social kontakt utenfor husstanden** minst en gang i uken oppgir å være tilfreds med sine sosiale liv

# 72%

Av de som ikke føler de har noen de kan være sosiale med, **deltar på sosiale eller kulturelle arrangementer** mindre enn én gang i måneden

# 62%

Av de som ikke føler de har noen de kan være sosiale med, **engasjerer seg i sitt lokalsamfunn** mindre enn en gang i måneden

Spørsmål 20, 22, 23, 24 og 25



LYNGDAL  
KOMMUNE



Tema 4:  
Tettsted

# Hovedfunn

Det er lite variasjon mellom de ulike tettstedene i kommunen, men sentrum skiller seg noe ut.

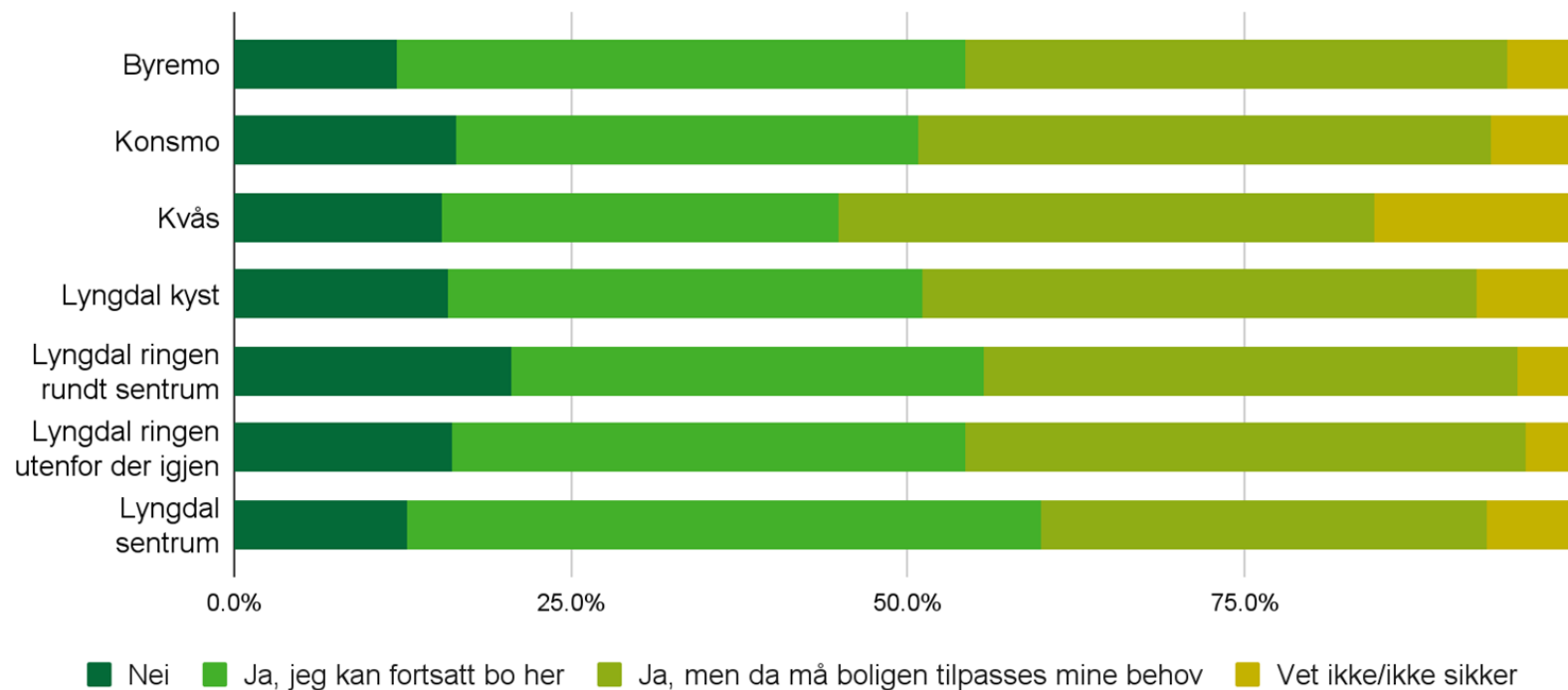


LYNGDAL  
KOMMUNE

# Hvilket tettsted man bor i har ikke stor påvirkning på muligheten til å bli boende dersom man utvikler dårlig helse.

De som bor i Lyngdal sentrum og Byremo ser ut til å i større grad kunne bli boende uten boligtilpasning.

## Vil det være mulig for deg å bo i din nåværende bolig selv om du får dårligere helse, for eksempel vanskeligheter med å gå?

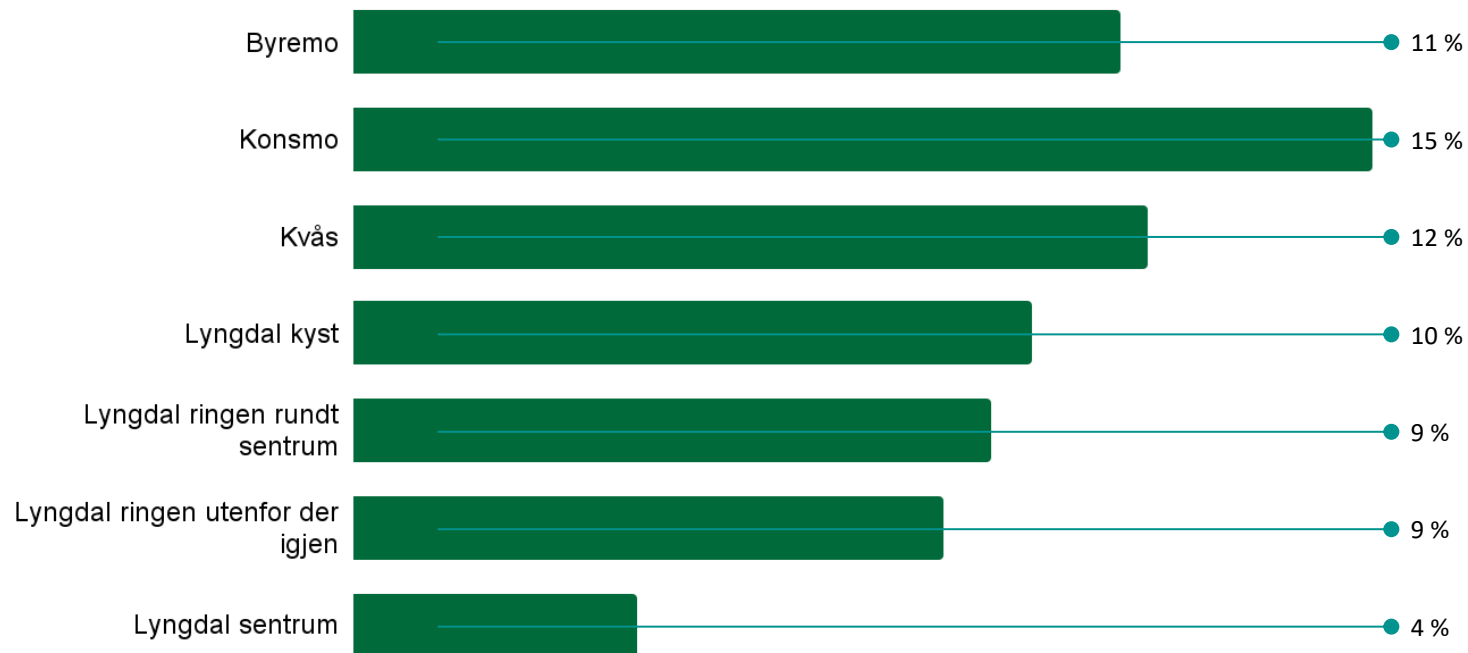


**Innbyggerne ser ut til å være tilfreds med sitt sosiale liv, uavhengig av hvilke tettsted i kommunen de bor.**

Utenom Lyngdal sentrum er det ikke veldig tydelige forskjeller i opplevelse av ingen/lite tilbud i de andre tettstedene.

Rundt 10% oppgir at det er lite tilbud i nærheten av der de bor. Det er noe høyere på Konsmo. Lyngdal sentrum skiller seg ut, med kun 4% som savner tilbud i nærheten av der de bor.

## Det er lite/ingen tilbud i nærheten av der jeg bor





## Utfordringer med tilgjengelighet, mangel på gangstier og fortau, og andelen som sykler er generelt like på tvers av de ulike tettstedene

Noen områder skiller seg ut, Lyngdal kyst og Byremo har flere som opplever hindringer for bevegelse og større mangel på gangstier og fortau. Lyngdal sentrum har den høyeste andelen innbyggere som sykler og går

# 64%

Oppgir de ikke har utfordringer eller mangler som gjør at de beveger seg mindre

- Lyngdal kyst og Byremo scorer under snitt ( med ca. 17 %)

# 45%

Oppgir at de sykler/går for å komme seg dit de vil

- Lyngdal sentrum er eneste over snittet med 64%

# 17%

Oppgir mangel på, eller dårlig, gangsti og fortau som utfordringer som gjør at man beveger seg mindre

- Lyngdal kyst (31%) og Byremo (36%) er også her over snittet

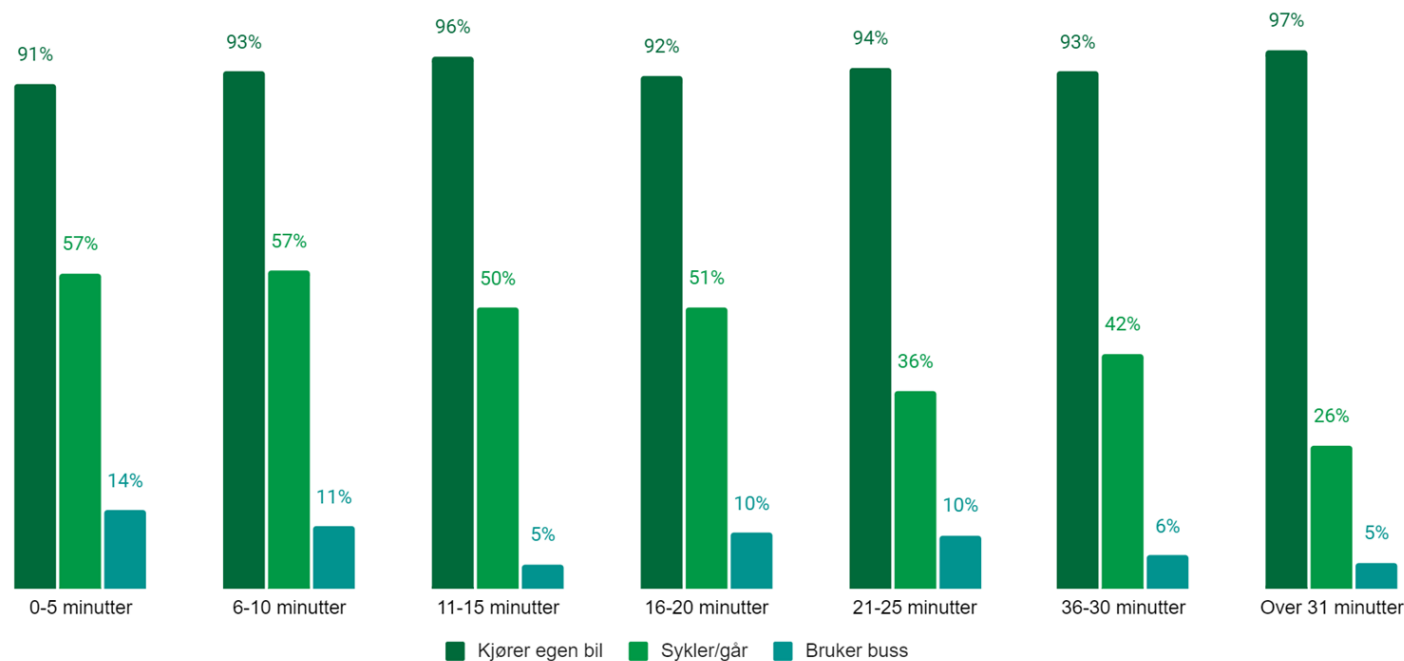


## Gåavstand til nærmeste butikk påvirker ikke bruken av egen bil.

Undersøkelsen viser at hele 93% kjører egen bil, og avstanden til nærmeste butikk ser ikke ut til å påvirke om folk kjører egen bil.

Blant de som bor mindre enn 20 minutter unna nærmeste butikk, oppgir omtrent 50% at de også benytter seg av sykling eller gange.

## Hvilke transportmidler benyttes, sett sammen med hvor lang unna man bor nærmeste butikk



# Vedlegg

- Spørsmålene i undersøkelsen
- Kvantitativ data, frekvenstabeller (pdf)
- Kvalitativ data, fri tekst svar (pdf)
- Vasket rådata (excel)



LYNGDAL  
KOMMUNE