

# Kommunale gebyrer - Budsjett 2023

Lyngdal kommune VAR beregner kommunale gebyrer i tråd med forskrift om beregning av selvkost.

Selvkost innebærer at ekstrakostnadene som kommunen påføres ved å produsere en bestemt tjeneste skal dekkes av gebyrene som brukerne av tjenestene betaler. Kommunen har ikke anledning til å tjene penger på tjenestene.

En annen sentral begrensning i kommunens handlingsrom er at overskudd fra det enkelte år skal tilbakeføres til abonnentene eller brukerne i form av lavere gebyrer innen de neste fem årene.

Dette betyr at hvis kommunen har bokført et overskudd som er eldre enn fire år, må dette brukes til å redusere gebyrene i det kommende budsjettåret. Eksempelvis må et overskudd som stammer fra 2018 i sin helhet være disponert innen 2023.

## Utfordringer med selvkostbudsjettet

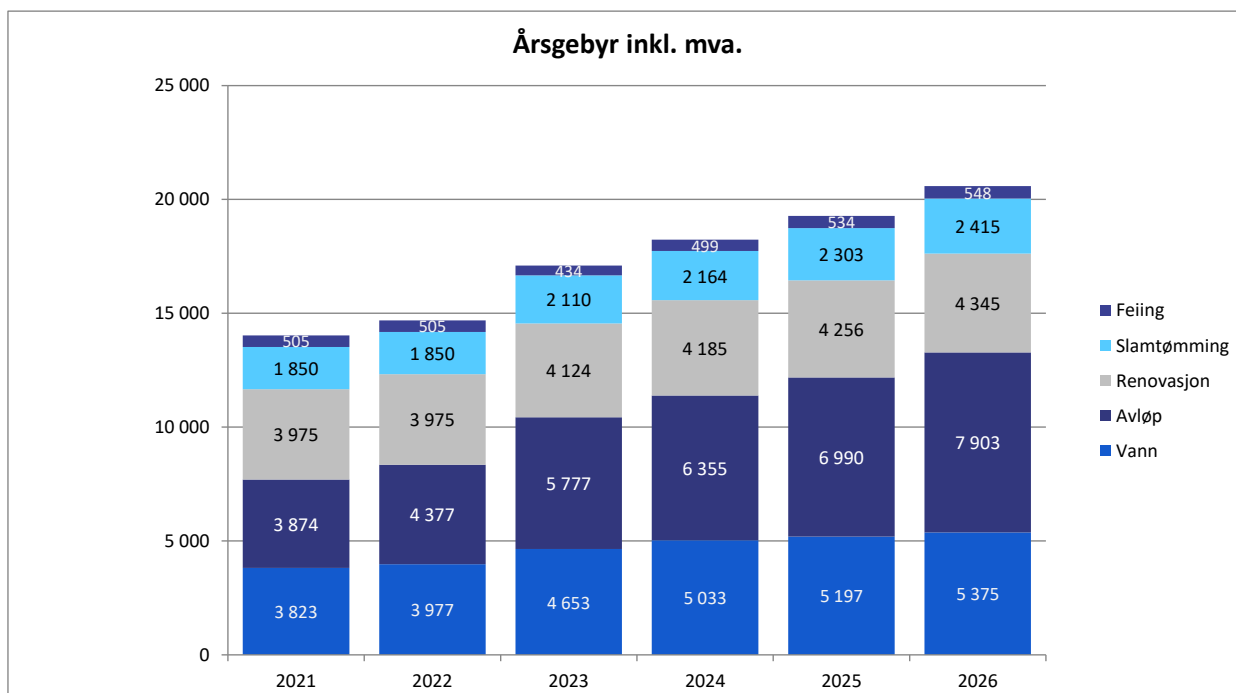
Det er en rekke faktorer som påvirker selvkostresultatet og som ligger utenfor kommunens kontroll. De viktigste faktorene er budsjettårets forventede kalkylerente (5-årig SWAP-rente + 1/2 %-poeng), kapasitetsbegrensninger ved gjennomføring av planlagte prosjekter, samt usikre utgifter og inntekter. I sum fører dette til at det er utfordrende å treffe med budsjettet.

## Generelle forutsetninger

Kalkylerenten er anslått å bli 4,22 % i 2023. Budsjettet er utarbeidet den 20. september 2022. Tallene for 2021 viser endelig etterkalkyle, tallene for 2022 er prognostiserte verdier, mens tallene for 2023 til 2026 er budsjett-/økonomiplan. Ved behov for ytterligere grunnlagstall og beregningsmetoder henvises det til kommunens selvkostmodell Momentum Selvkost Kommune.

## Gebyrutvikling for vann, avløp, renovasjon, slamtømming og feiing

Fra 2022 til 2023 foreslås en samlet gebyrøkning på rundt 16,4 %, hvor avløp øker mest med 32,0 %. Feiing reduseres med 14,1 %. I perioden 2021 til 2026 øker samlet gebyr med kr 6 560, fra kr 14 026 i 2021 til kr 20 586 i 2026. Dette tilsvarer en gjennomsnittlig årlig gebyrøkning på 6,6 %. Gebyrseksemplene for vann og avløp er basert på et årlig vannforbruk på 160 kubikkmeter. Gebyrsatsene er inkl. mva.



Gebyrøndring fra året før	2023	2024	2025	2026
Vann	17,0 %	8,2 %	3,3 %	3,4 %
Avløp	32,0 %	10,0 %	10,0 %	13,1 %
Renovasjon	3,7 %	1,5 %	1,7 %	2,1 %
Slamtømming	14,1 %	2,5 %	6,4 %	4,9 %
Feiing	-14,1 %	15,0 %	7,0 %	2,6 %
<b>Samlet endring</b>	<b>16,4 %</b>	<b>6,7 %</b>	<b>5,7 %</b>	<b>6,8 %</b>

Lyngdal kommune VAR benytter selvkostmodellen Momentum Selvkost Kommune til for- og etterkalkulasjon av kommunale gebyrer. Modellen benyttes for tiden av flere enn 300 norske kommuner og selskap.

Forslaget til gebyrsatser for 2023 er utarbeidet av Lyngdal kommune VAR i samarbeid med Momentum Solutions AS som har mer enn 18 års erfaring med selvkostberegninger og -rådgivning og bred erfaring rundt alle problemstillinger knyttet til selvkost.

## Vann - 2021 til 2027

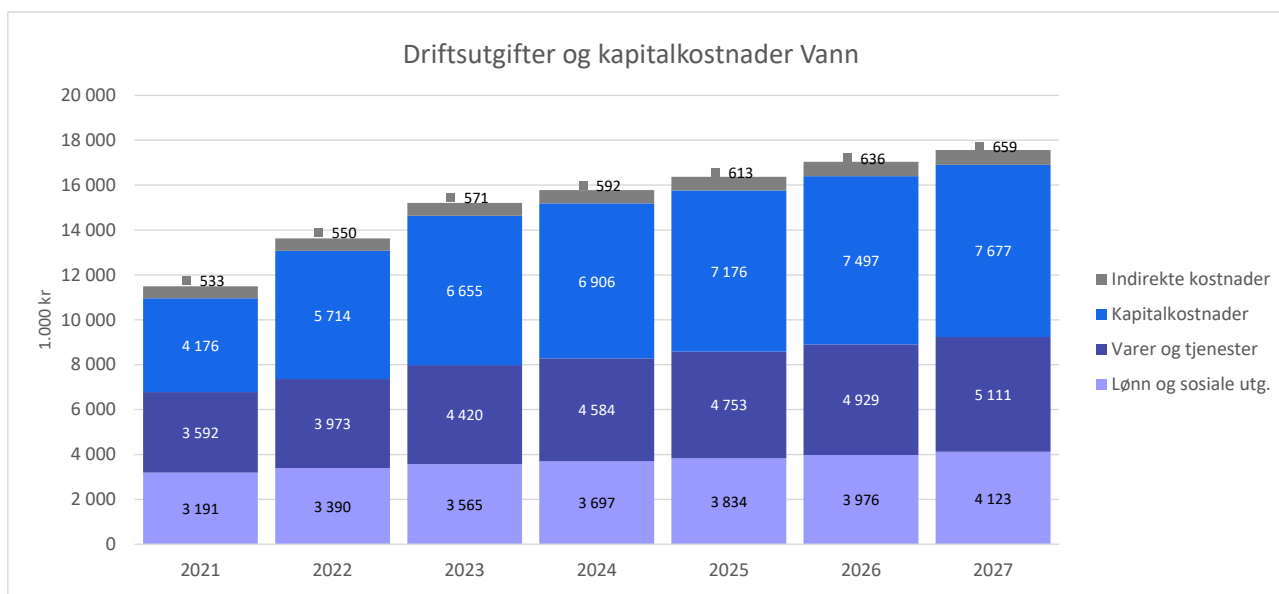
### Gebyrsetter - Vann 2021 til 2027

De samlede gebyrinntektene for vann i Lyngdal kommune VAR er ment å dekke alle kostnadene kommunen har ved å yte tjenesten. Årsgebyret er todelt, bestående av et fast abonnementsgebyr og et variabelt forbruksgebyr. For 2023 er det beregnet at abonnementsgebyret bør settes til 1 515 kroner og forbruksgebyret bør settes til 19,61 kroner/m<sup>3</sup> for å dekke kommunens forventede kostnader. Det gir et samlet årsgebyr på 4 653 kroner for en standardabonnent med årlig vannforbruk på 160 m<sup>3</sup>.

Gebyrsetter, Vann (inkl. mva.)	2021	2022	2023	2024	2025	2026	2027
Abonnementsgebyr (kr/abonnent)	1 263	1 295	1 515	1 639	1 693	1 751	1 795
Endring, abonnementsgebyr		2,6 %	17,0 %	8,2 %	3,3 %	3,5 %	2,5 %
Forbruksgebyr (kr/m <sup>3</sup> )	16,00	16,76	19,61	21,21	21,90	22,65	23,23
Endring, forbruksgebyr		4,8 %	17,0 %	8,2 %	3,2 %	3,4 %	2,5 %
<b>Årsgebyr ved 160 m<sup>3</sup> årlig forbruk</b>	<b>3 823</b>	<b>3 977</b>	<b>4 653</b>	<b>5 033</b>	<b>5 197</b>	<b>5 375</b>	<b>5 511</b>
Endring fra året før		4,0 %	17,0 %	8,2 %	3,3 %	3,4 %	2,5 %

### Driftsutgifter og kapitalkostnader Vann

Diagrammet nedenfor viser den forventede utviklingen av kostnadene for vann i Lyngdal kommune VAR frem mot 2027.



Fra 2022 til 2023 forventes de totale kostnadene å øke med 12,0 %, hvorav kapitalkostnadene øker mest med omtrent 941 000 kroner. Kapitalkostnadene utgjør 30,4 % av de totale kostnadene og forventes å øke med 1,0 millioner kr fra 2023 til 2027 som følge av planlagte investeringer. Hovedinntekt er art "16400 avgiftspliktige gebyrer" som utgjør 97,5 % av gebyrinntektene.

### Selvkostoppstilling Vann

Selvkostregnskap (1.000 kr)	2021	2022	2023	2024	2025	2026	2027
10*** Lønn	3 191	3 390	3 565	3 697	3 834	3 976	4 123
11*** Varer og tjenester	2 297	2 653	3 051	3 164	3 281	3 403	3 528
12*** Varer og tjenester	1 227	1 250	1 296	1 344	1 394	1 446	1 499
13*** Tjenester som erstatter kommunal egenp	68	70	73	75	78	81	84
14*** Overføringsutgifter	1	0	0	0	0	0	0
<b>Direkte driftsutgifter</b>	<b>6 785</b>	<b>7 363</b>	<b>7 985</b>	<b>8 281</b>	<b>8 587</b>	<b>8 905</b>	<b>9 235</b>
Direkte kalkulatoriske avskrivninger	2 883	3 173	3 445	3 627	3 808	3 993	4 016
Direkte kalkulatoriske rentekostnader	1 293	2 542	3 211	3 278	3 368	3 504	3 661
<b>Sum kapitalkostnader</b>	<b>4 176</b>	<b>5 714</b>	<b>6 655</b>	<b>6 906</b>	<b>7 176</b>	<b>7 497</b>	<b>7 677</b>
Indirekte kostnader (drift og kapital)	533	550	571	592	613	636	659
Øvrige inntekter	-143	-102	-13	-14	-14	-15	-15
<b>Gebyrgrunnlag</b>	<b>11 351</b>	<b>13 525</b>	<b>15 198</b>	<b>15 764</b>	<b>16 363</b>	<b>17 024</b>	<b>17 555</b>
<b>Gebyrinntekter</b>	<b>11 711</b>	<b>13 753</b>	<b>14 503</b>	<b>15 761</b>	<b>16 363</b>	<b>17 024</b>	<b>17 555</b>
<b>Selvkostresultat</b>	<b>360</b>	<b>228</b>	<b>-695</b>	<b>-3</b>	<b>0</b>	<b>0</b>	<b>0</b>
Selvkost dekningsgrad i %	103,2 %	101,7 %	95,4 %	100,0 %	100,0 %	100,0 %	100,0 %
Selvkostfond/fremførbart underskudd (1.000 kr)	2021	2022	2023	2024	2025	2026	2027
<b>Selvkostfond 01.01</b>	<b>72</b>	<b>437</b>	<b>684</b>	<b>3</b>	<b>0</b>	<b>0</b>	<b>0</b>
-/+ Bruk av/avsetning til selvkostfond	360	228	-695	-3	0	0	0
-/+ Kalkulert rentekostnad/-inntekt selvkostfond	5	20	14	0	0	0	0
<b>Selvkostfond 31.12</b>	<b>437</b>	<b>684</b>	<b>3</b>	<b>0</b>	<b>0</b>	<b>0</b>	<b>0</b>

## Avløp - 2021 til 2027

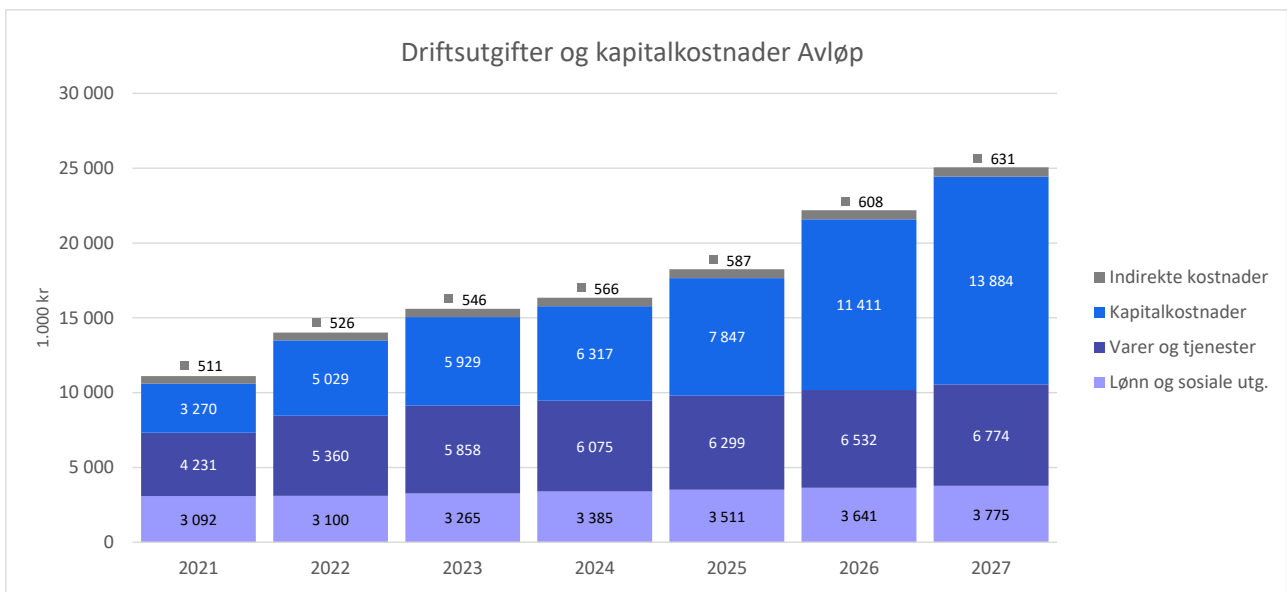
### Gebyrsetter - Avløp 2021 til 2027

De samlede gebyrinntektene for avløp i Lyngdal kommune VAR er ment å dekke alle kostnadene kommunen har ved å yte tjenesten. Årsgebyret er todelt, bestående av et fast abonnementsgebyr og et variabelt forbruksgebyr. For 2023 er det beregnet at abonnementsgebyret bør settes til 1 775 kroner og forbruksgebyret bør settes til 25,01 kroner/m<sup>3</sup> for å dekke kommunens forventede kostnader. Det gir et samlet årsgebyr på 5 777 kroner for en standardabonnent med årlig vannforbruk på 160 m<sup>3</sup>.

Gebyrsetter, Avløp (inkl. mva.)	2021	2022	2023	2024	2025	2026	2027
Abonnementsgebyr (kr/abonnent)	1 158	1 345	1 775	1 953	2 148	2 429	2 779
Endring, abonnementsgebyr		16,2 %	32,0 %	10,0 %	10,0 %	13,1 %	14,4 %
Forbruksgebyr (kr/m <sup>3</sup> )	16,98	18,95	25,01	27,51	30,26	34,21	39,13
Endring, forbruksgebyr		11,6 %	32,0 %	10,0 %	10,0 %	13,1 %	14,4 %
<b>Årsgebyr ved 160 m<sup>3</sup> årlig forbruk</b>	<b>3 874</b>	<b>4 377</b>	<b>5 777</b>	<b>6 355</b>	<b>6 990</b>	<b>7 903</b>	<b>9 039</b>
Endring fra året før		13,0 %	32,0 %	10,0 %	10,0 %	13,1 %	14,4 %

### Driftsutgifter og kapitalkostnader Avløp

Diagrammet nedenfor viser den forventede utviklingen av kostnadene for avløp i Lyngdal kommune VAR frem mot 2027.



Fra 2022 til 2023 forventes de totale kostnadene å øke med 11,6 %, hvorav kapitalkostnadene øker mest med omtrent 899 000 kroner. Kapitalkostnadene utgjør 27,5 % av de totale kostnadene og forventes å øke med 8,0 millioner kr fra 2023 til 2027 som følge av planlagte investeringer. Hovedinntekt er art "16400 avgiftspliktige gebyrer" som utgjør 97,7 % av gebyrinntektene.

### Selvkostoppstilling Avløp

Selvkostregnskap (1.000 kr)	2021	2022	2023	2024	2025	2026	2027
10*** Lønn	3 092	3 100	3 265	3 385	3 511	3 641	3 775
11*** Varer og tjenester	1 750	2 210	2 591	2 687	2 787	2 890	2 997
12*** Varer og tjenester	1 386	1 550	1 607	1 667	1 728	1 792	1 859
13*** Tjenester som erstatter kommunal egenp	1 095	1 600	1 659	1 721	1 784	1 850	1 919
14*** Overføringsutgifter	6	0	0	0	0	0	0
<b>Direkte driftsutgifter</b>	<b>7 328</b>	<b>8 460</b>	<b>9 123</b>	<b>9 460</b>	<b>9 810</b>	<b>10 173</b>	<b>10 550</b>
Direkte kalkulatoriske avskrivninger	2 042	2 562	2 779	2 968	3 296	4 768	6 156
Direkte kalkulatoriske rentekostnader	1 228	2 468	3 150	3 349	4 551	6 643	7 728
<b>Sum kapitalkostnader</b>	<b>3 270</b>	<b>5 029</b>	<b>5 929</b>	<b>6 317</b>	<b>7 847</b>	<b>11 411</b>	<b>13 884</b>
Indirekte kostnader (drift og kapital)	511	526	546	566	587	608	631
Øvrige inntekter	-20	0	0	0	0	0	0
<b>Gebyrgrunnlag</b>	<b>11 089</b>	<b>14 015</b>	<b>15 597</b>	<b>16 343</b>	<b>18 244</b>	<b>22 193</b>	<b>25 065</b>
<b>Gebyrinntekter</b>	<b>9 956</b>	<b>12 338</b>	<b>15 691</b>	<b>17 352</b>	<b>19 187</b>	<b>21 803</b>	<b>25 065</b>
<b>Selvkostresultat</b>	<b>-1 133</b>	<b>-1 678</b>	<b>94</b>	<b>1 009</b>	<b>943</b>	<b>-390</b>	<b>0</b>
Selvkost dekningsgrad i %	89,8 %	88,0 %	100,6 %	106,2 %	105,2 %	98,2 %	100,0 %
Selvkostfond/fremførbart underskudd (1.000 kr)	2021	2022	2023	2024	2025	2026	2027
<b>Selvkostfond 01.01</b>	<b>1 267</b>	<b>148</b>	<b>-1 555</b>	<b>-1 525</b>	<b>-557</b>	<b>383</b>	<b>0</b>
-/+ Bruk av/avsetning til selvkostfond	-1 133	-1 678	94	1 009	943	-390	0
-/+ Kalkulert rentekostnad/-inntekt selvkostfond	14	-25	-64	-42	-3	7	0
<b>Selvkostfond 31.12</b>	<b>148</b>	<b>-1 555</b>	<b>-1 525</b>	<b>-557</b>	<b>383</b>	<b>0</b>	<b>0</b>

## Renovasjon - 2021 til 2027

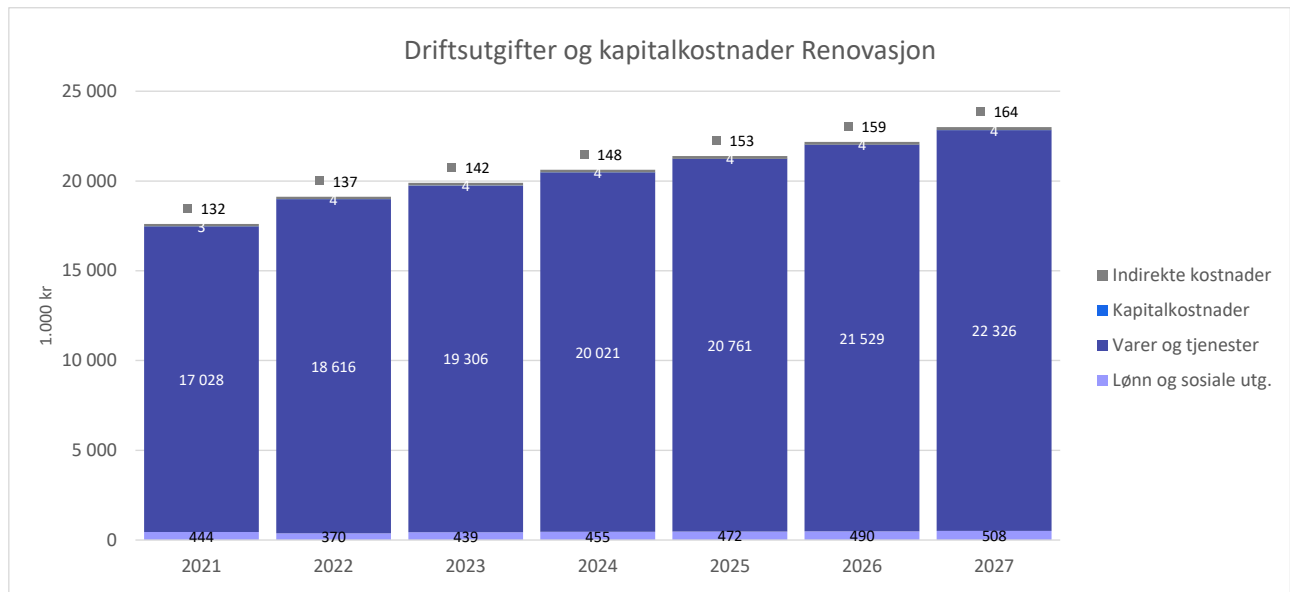
### Gebyrsetter - Renovasjon 2021 til 2027

De samlede gebyrinntektene for renovasjon i Lyngdal kommune VAR er ment å dekke alle kostnadene kommunen har ved å yte tjenesten. For 2023 er det beregnet at normalgebyret ("standardgebyret") for renovasjon bør settes til 4 124 kroner for å dekke kommunens forventede kostnader. Dette er en endring på 149 kroner fra 2022 til 2023. Normalgebyret som er vist i tabellen nedenfor er Standard renovasjonsgebyr. Gebyret til den enkelte abonnent vil variere med abonnentkategori.

Gebyrsetter, Renovasjon (inkl. mva.)	2021	2022	2023	2024	2025	2026	2027
<b>Normalgebyr (kr/vare)</b>	<b>3 975</b>	<b>3 975</b>	<b>4 124</b>	<b>4 185</b>	<b>4 256</b>	<b>4 345</b>	<b>4 453</b>
Endring fra året før		0,0 %	3,7 %	1,5 %	1,7 %	2,1 %	2,5 %

### Driftsutgifter og kapitalkostnader Renovasjon

Diagrammet nedenfor viser den forventede utviklingen av kostnadene for renovasjon i Lyngdal kommune VAR frem mot 2027.



Fra 2022 til 2023 forventes de totale kostnadene å øke med 4,0 %, hvorav utgifter til varer og tjenester øker mest med omtrent 690 000 kroner. Kapitalkostnadene utgjør 0,0 % av de totale kostnadene og forventes å reduseres med 413 kr fra 2023 til 2027. Hovedinntekt er art "16400 avgiftspliktige gebyrer" som utgjør 100,0 % av gebyrinntektene.

### Selvkostoppstilling Renovasjon

Selvkostregnskap (1.000 kr)	2021	2022	2023	2024	2025	2026	2027
10*** Lønn	444	370	439	455	472	490	508
11*** Varer og tjenester	2	3	3	3	3	3	4
12*** Varer og tjenester	14	3	3	3	3	3	4
13*** Tjenester som erstatter kommunal egenp	17 012	18 610	19 300	20 014	20 755	21 523	22 319
<b>Direkte driftsutgifter</b>	<b>17 472</b>	<b>18 986</b>	<b>19 745</b>	<b>20 476</b>	<b>21 233</b>	<b>22 019</b>	<b>22 834</b>
Direkte kalkulatoriske avskrivninger	2	2	2	2	2	2	2
Direkte kalkulatoriske rentekostnader	1	2	2	2	2	2	2
<b>Sum kapitalkostnader</b>	<b>3</b>	<b>4</b>	<b>4</b>	<b>4</b>	<b>4</b>	<b>4</b>	<b>4</b>
Indirekte kostnader (drift og kapital)	132	137	142	148	153	159	164
<b>Gebyrgrunnlag</b>	<b>17 608</b>	<b>19 127</b>	<b>19 892</b>	<b>20 627</b>	<b>21 390</b>	<b>22 181</b>	<b>23 002</b>
<b>Gebyrinntekter</b>	<b>18 170</b>	<b>18 593</b>	<b>19 691</b>	<b>20 390</b>	<b>21 154</b>	<b>22 017</b>	<b>22 999</b>
<b>Selvkostresultat</b>	<b>563</b>	<b>-534</b>	<b>-201</b>	<b>-237</b>	<b>-236</b>	<b>-164</b>	<b>-3</b>
Selvkost dekningsgrad i %	103,2 %	97,2 %	99,0 %	98,9 %	98,9 %	99,3 %	100,0 %
Selvkostfond/fremførbart underskudd (1.000 kr)	2021	2022	2023	2024	2025	2026	2027
<b>Selvkostfond 01.01</b>	<b>695</b>	<b>1 277</b>	<b>778</b>	<b>606</b>	<b>389</b>	<b>164</b>	<b>3</b>
-/+ Bruk av/avsetning til selvkostfond	563	-534	-201	-237	-236	-164	-3
-/+ Kalkulert rentekostnad/-inntekt selvkostfond	19	36	29	20	11	3	0
<b>Selvkostfond 31.12</b>	<b>1 277</b>	<b>778</b>	<b>606</b>	<b>389</b>	<b>164</b>	<b>3</b>	<b>0</b>

## Slamtømming - 2021 til 2027

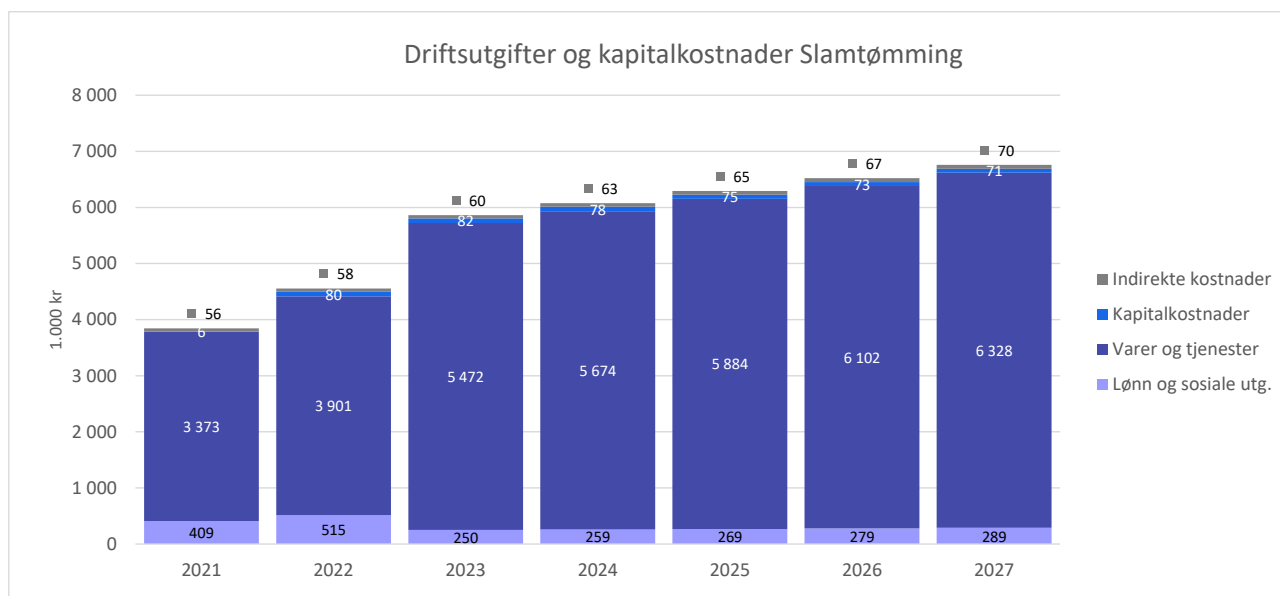
### Gebyrsetter - Slamtømming 2021 til 2027

De samlede gebyrinntektene for slamtømming i Lyngdal kommune VAR er ment å dekke alle kostnadene kommunen har ved å yte tjenesten. For 2023 er det beregnet at normalgebyret ("standardgebyret") for slamtømming bør settes til 2 110 kroner for å dekke kommunens forventede kostnader. Dette er en endring på 260 kroner fra 2022 til 2023. Normalgebyret som er vist i tabellen nedenfor er 5300 Slamtømming bolig m/bil. Gebyret til den enkelte abonnent vil variere med abonnentkategori.

Gebyrsetter, Slamtømming (inkl. mva.)	2021	2022	2023	2024	2025	2026	2027
<b>Normalgebyr (kr/vare)</b>	<b>1 850</b>	<b>1 850</b>	<b>2 110</b>	<b>2 164</b>	<b>2 303</b>	<b>2 415</b>	<b>2 585</b>
Endring fra året før		0,0 %	14,1 %	2,5 %	6,4 %	4,9 %	7,0 %

### Driftsutgifter og kapitalkostnader Slamtømming

Diagrammet nedenfor viser den forventede utviklingen av kostnadene for slamtømming i Lyngdal kommune VAR frem mot 2027.



Fra 2022 til 2023 forventes de totale kostnadene å øke med 29,1 %, hvorav utgifter til varer og tjenester øker mest med omtrent 1 571 000 kroner. Kapitalkostnadene utgjør 1,4 % av de totale kostnadene og forventes å reduseres med 10 884 kr fra 2023 til 2027. Hovedinntekt er art "16400 avgiftspliktige gebyrer" som utgjør 100,0 % av gebyrinntektene.

## Selvkostoppstilling Slamtømming

Selvkostregnskap (1.000 kr)	2021	2022	2023	2024	2025	2026	2027
10*** Lønn	409	515	250	259	269	279	289
11*** Varer og tjenester	1	5	5	5	6	6	6
12*** Varer og tjenester	20	21	22	23	23	24	25
13*** Tjenester som erstatter kommunal egenp	3 352	3 875	5 445	5 646	5 855	6 072	6 297
<b>Direkte driftsutgifter</b>	<b>3 782</b>	<b>4 416</b>	<b>5 722</b>	<b>5 934</b>	<b>6 153</b>	<b>6 381</b>	<b>6 617</b>
Direkte kalkulatoriske avskrivninger	0	60	60	60	60	60	60
Direkte kalkulatoriske rentekostnader	6	20	22	18	15	13	11
<b>Sum kapitalkostnader</b>	<b>6</b>	<b>80</b>	<b>82</b>	<b>78</b>	<b>75</b>	<b>73</b>	<b>71</b>
Indirekte kostnader (drift og kapital)	56	58	60	63	65	67	70
<b>Gebyrgrunnlag</b>	<b>3 844</b>	<b>4 555</b>	<b>5 864</b>	<b>6 075</b>	<b>6 294</b>	<b>6 521</b>	<b>6 757</b>
<b>Gebyrinntekter</b>	<b>4 562</b>	<b>4 873</b>	<b>5 443</b>	<b>5 583</b>	<b>5 942</b>	<b>6 232</b>	<b>6 670</b>
<b>Selvkostresultat</b>	<b>717</b>	<b>318</b>	<b>-421</b>	<b>-491</b>	<b>-352</b>	<b>-289</b>	<b>-87</b>
Selvkost dekningsgrad i %	118,7 %	107,0 %	92,8 %	91,9 %	94,4 %	95,6 %	98,7 %
Selvkostfond/fremførbart underskudd (1.000 kr)	2021	2022	2023	2024	2025	2026	2027
<b>Selvkostfond 01.01</b>	<b>421</b>	<b>1 154</b>	<b>1 518</b>	<b>1 153</b>	<b>699</b>	<b>367</b>	<b>87</b>
-/+ Bruk av/avsetning til selvkostfond	717	318	-421	-491	-352	-289	-87
-/+ Kalkulert rentekostnad/-inntekt selvkostfond	15	47	55	37	21	9	2
<b>Selvkostfond 31.12</b>	<b>1 154</b>	<b>1 518</b>	<b>1 153</b>	<b>699</b>	<b>367</b>	<b>87</b>	<b>2</b>

## Feiing - 2021 til 2027

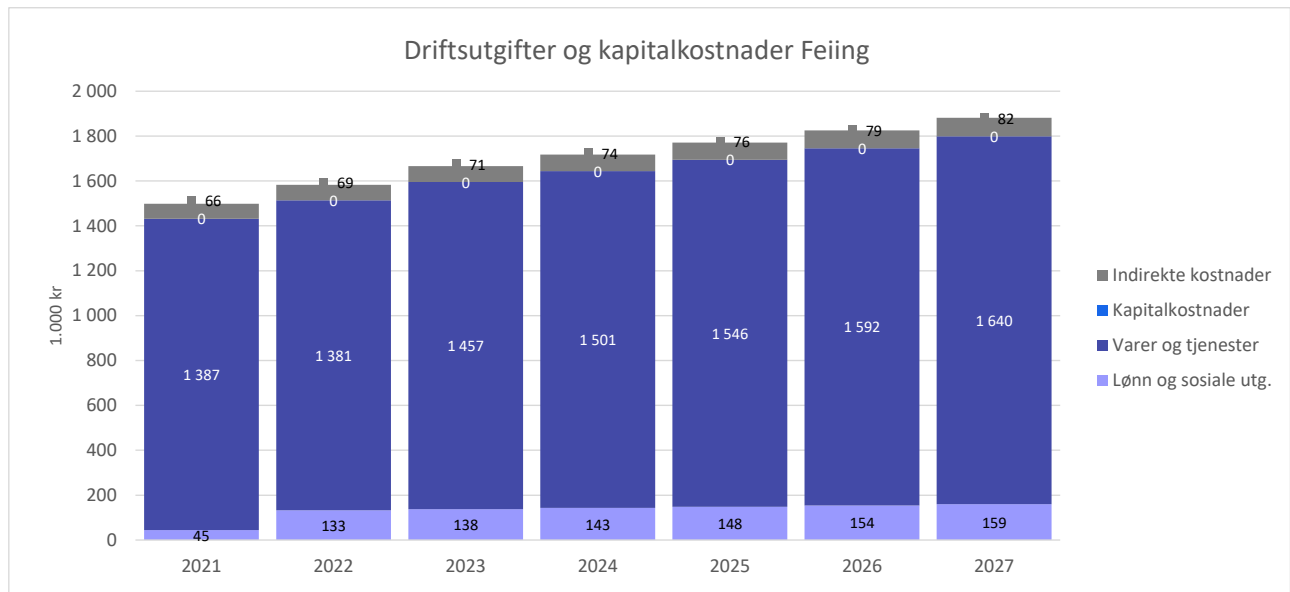
### Gebyrtsatser - Feiing 2021 til 2027

De samlede gebyrinntektene for feiing i Lyngdal kommune VAR er ment å dekke alle kostnadene kommunen har ved å yte tjenesten. For 2023 er det beregnet at normalgebyret ("standardgebyret") for feiing bør settes til 434 kroner for å dekke kommunens forventede kostnader. Dette er en endring på -71 kroner fra 2022 til 2023. Normalgebyret som er vist i tabellen nedenfor er 5500 Feie- og branntilsynsavgift. Gebyret til den enkelte abonnent vil variere med abonnentkategori.

Gebyrtsatser, Feiing (inkl. mva.)	2021	2022	2023	2024	2025	2026	2027
<b>Normalgebyr (kr/vare)</b>	<b>505</b>	<b>505</b>	<b>434</b>	<b>499</b>	<b>534</b>	<b>548</b>	<b>561</b>
Endring fra året før		0,0 %	-14,1 %	15,0 %	7,0 %	2,6 %	2,5 %

### Driftsutgifter og kapitalkostnader Feiing

Diagrammet nedenfor viser den forventede utviklingen av kostnadene for feiing i Lyngdal kommune VAR frem mot 2027.



Fra 2022 til 2023 forventes de totale kostnadene å øke med 5,4 %, hvorav utgifter til varer og tjenester øker mest med omtrent 76 000 kroner. Hovedinntekt er art "16400 avgiftspliktige gebyrer" som utgjør 100,0 % av gebyrinntektene.

## Selvkostoppstilling Feiing

Selvkostregnskap (1.000 kr)	2021	2022	2023	2024	2025	2026	2027
10*** Lønn	45	133	138	143	148	154	159
11*** Varer og tjenester	0	3	3	3	3	3	4
13*** Tjenester som erstatter kommunal egenp	1 387	1 378	1 454	1 498	1 543	1 589	1 636
<b>Direkte driftsutgifter</b>	<b>1 432</b>	<b>1 514</b>	<b>1 595</b>	<b>1 644</b>	<b>1 694</b>	<b>1 746</b>	<b>1 800</b>
Indirekte kostnader (drift og kapital)	66	69	71	74	76	79	82
<b>Gebyrgrunnlag</b>	<b>1 498</b>	<b>1 583</b>	<b>1 666</b>	<b>1 718</b>	<b>1 771</b>	<b>1 825</b>	<b>1 882</b>
<b>Gebyrinntekter</b>	<b>1 642</b>	<b>1 694</b>	<b>1 423</b>	<b>1 645</b>	<b>1 771</b>	<b>1 825</b>	<b>1 882</b>
<b>Selvkostresultat</b>	<b>144</b>	<b>111</b>	<b>-244</b>	<b>-73</b>	<b>-0</b>	<b>-0</b>	<b>0</b>
Selvkost dekningsgrad i %	109,6 %	107,0 %	85,4 %	95,8 %	100,0 %	100,0 %	100,0 %
Selvkostfond/fremførbart underskudd (1.000 kr)	2021	2022	2023	2024	2025	2026	2027
<b>Selvkostfond 01.01</b>	<b>41</b>	<b>187</b>	<b>307</b>	<b>71</b>	<b>0</b>	<b>0</b>	<b>0</b>
-/+ Bruk av/avsetning til selvkostfond	144	111	-244	-73	0	0	0
-/+ Kalkulert rentekostnad/-inntekt selvkostfond	2	9	8	1	0	0	0
<b>Selvkostfond 31.12</b>	<b>187</b>	<b>307</b>	<b>71</b>	<b>0</b>	<b>0</b>	<b>0</b>	<b>0</b>